

ERWARTE MEHR KOLLEKTIONEN

DAS TÜREN-PROGRAMM — UNSERE MODELLE IM ÜBERBLICK



ERWARTE MEHR KOLLEKTIONEN

Inhalt

WEISSLACK-TÜREN	06
DECORA-TÜREN	14
FURNIER-TÜREN	22
GLAS-TÜREN	28
SONDERELEMENTE	34
SCHIEBETÜREN	36
TÜRDRÜCKER	38
ALLGEMEINE INFORMATIONEN	40

Abbildung rechts:
Zeitlos-Türelement
Decora Titangrau



Angefangen hat Herholz als kleine Möbeltischlerei im Münsterland, die sich Großes vorgenommen hat. Visionen sind keine Träumereien, wenn man weiß, wie man sie umsetzen kann. Daran haben wir geglaubt und sind heute einer der führenden Komplettanbieter für Innentüren. Trotzdem verpflichten wir uns als Familienunternehmen den Werten handwerklicher Qualität – das ist unsere Herkunft und die Erfolgsformel für die Zukunft. Traditionelle Qualitätsarbeit und Produktion auf höchstem technischen Standard haben wir vereint und perfektioniert, ohne unseren Ursprung aus den Augen zu verlieren.

**WIR DENKEN
HEUTE SCHON
AN DEN BEDARF
VON MORGEN –
MIT TÜREN –
MIT SINN UND
SYSTEM.**

Unsere Kunden erleben bei uns eine neue Realität – denn Herholz hat die passende Tür schon vorgedacht. Wir wissen ganz genau, welche Ansprüche Sie an eine Tür stellen. Darunter muss das Design aber nicht leiden, denn unsere Türen mit System bieten absolute Gestaltungsfreiheit in allen Dimensionen. Ist es mit der Optik noch nicht genug, überzeugen unsere Türen auch technisch. Mit einer Tür von Herholz geht man keine Kompromisse ein.

LEISTUNG
QUALITÄT
ZUVERLÄSSIGKEIT

BRANDNEU UND BEEINDRUCKEND

Türen mit exklusiver Optik

Weißlack-Kreationen in 3D-Optik – das außergewöhnliche Gestaltungselement in Ihren Wohnräumen, hier mit der hochaktuellen Rillenoptik. Wie aus dem Nichts erhebt sich das Rillenprofil dank einer von Herholz entwickelten speziellen Frästechnik horizontal und vertikal verlaufend aus dem Türblatt, um dann ausdrucksstark in eine Linienoptik überzugehen. Die besondere 3D-Eigenschaft verleiht den Türen eine einzigartige Optik mit faszinierender Tiefenwirkung, die sich je nach Lichteinfall im Raum oder Ihrem Blickwinkel auf die Türen auswirkt.



Laser 01

Laser 02

Laser 03

Laser 04

Laser 05



Laser 61

Laser 62

Laser 63

ALLE
WEISSLACK
TÜREN
ÄHNLICH
RAL 9016

Abbildung rechts:

Laser 05

Weißlack-Oberfläche
ähnlich RAL 9016
Zarge Decora Schwarz




WEISSE WELLE

Der Wohntrend Nr. 1

Eine elegante Weißlack-Tür von Herholz zu besitzen, ist Ausdruck von gutem Geschmack – sie zu bauen ist unsere Leidenschaft. Und die fängt beim Design an. Design, das morgen nicht als unmodern gilt, nur weil es gestern modisch war. Design, das einen Raum zum Leben erweckt und mit Persönlichkeit füllt. Mit schlichter Eleganz, ausdrucksvoller Präsenz oder modern-zeitloser Ästhetik. Herholz stellt sich immer die Fragen: „Was erwarten unsere Kunden morgen von uns? Wie können wir heute schon daran arbeiten?“

Abbildung rechts:

Salon 10
Weißlack-Oberfläche
ähnlich RAL 9016



Esprit 32
Weißlack-Oberfläche
ähnlich RAL 9016



Atrium 30
Weißlack-Oberfläche
ähnlich RAL 9016



Modell #3
Weißlack-Oberfläche
ähnlich RAL 9016



WEITERE MODELLE



Blanco
(hochwertige
Spritzlackierung)

Landhaus

Eleganz

Forum

Format

Signum



Parade

Noblesse

Barock

Salon 10



Atrium 10

Atrium 20

Atrium 21

Atrium 30

Atrium 40

Atrium 41



Charme 01

Grandeur 01

Juwel 01

Supreme 01

Bellevue 01



Esprit 8

Esprit 11

Esprit 16

Esprit 24

Esprit 26

Esprit 32



Esprit 33

Esprit 34

Esprit 41

Esprit 42

WEITERE MODELLE



#1

#3

#4



Break 1



Vetro

Vision
schlosseitig

Vision
mittig

VETRO UND
VISION MIT
DIREKT-
VERGLASUNG



Spectrum 10

Spectrum 20

Spectrum 30

Spectrum 31



Frame F

Frame 01

Frame 02

Frame 03




Esprit 24
Nebelgrau
PU800MP6V024489

Esprit 33
Felsgrau
NCS S 3502-G

Atrium 30
Titangrau
NCS S 6500-N

Atrium 41
Mattschwarz
RAL 9005
(abgesenkter Glanzgrad)

**WEITERE OBERFLÄCHEN LAUT
RAL-FÄCHER AUF ANFRAGE
(UNTER VORBEHALT DER
OBERFLÄCHENPRÜFUNG)**



SCHWARZ UND WEISS

Die höchste Form der Kontraste

In der Serie „DarkLines“ greift Herholz das brandaktuelle Thema der Rillenoptik erneut auf. Weiße Türen sind zeitlos und beständig, schwarze Highlights sind topmodern und gestalterisch. Mit der Entwicklung der Serie „DarkLines“ wurde ein neues Produktionsverfahren entwickelt, denn die schwarzen Rillen wurden in die Holzoberflächen in millimetergenauer Fertigung gefräst, um dann 3 cm vor Türblattende wieder in die weiße Oberfläche überzugehen. Eine technische Herausforderung, die die edle Optik der Türen hervorhebt.



DarkLines 11

DarkLines 16

DarkLines 24

DarkLines 25

DarkLines 26

DarkLines 32



DarkLines 33


DarkLines 34

DarkLines 45

Abbildung links:

DarkLines 45

Decora Brillant-Weiß



ILLUSION ODER WIRKLICHKEIT

Decora – nach dem Vorbild der Natur

Der mehrschichtige Werkstoff CPL (Continuous Pressure Laminate) bietet ideale Möglichkeiten, um zeitgemäße Farb- und Echtholznachbildungen zu kreieren. In dem Türprogramm Decora hat Herholz eine eigene Kollektion spannender CPL-Dekore zusammengestellt, mit denen sich markante Spuren für ein rundum schönes und modernes Wohnambiente legen lassen. Herholz bietet bei Decora-Oberflächen die Wahl zwischen vielen trendorientierten Oberflächendesigns. Für eine optimale Farb- und Strukturharmonie werden die Dekore bei Türblatt und Zarge verwendet.

Abbildung links:

Zeitlos-Türelement

Decora Vital Pinie hell






Modern-Türelement Horizont
Decora Vital Pinie hell



Modern-Türelement Vision
Decora Vital Pinie hell
Direktverglasung mittig,
satinert



Modern-Türelement Vetro
Decora Vital Pinie hell
Direktverglasung mittig,
satinert



WEITERE MODELLE



Zeitlos

Horizont

Spectrum 10

Spectrum 20

Spectrum 30

Spectrum 31

Abbildung links:

Modern-Türelement Horizont

Decora Vital Ast-Eiche horizontal
Zarge Decora Schwarz



Fusion 1
(mit Dekoreinleger)

Fusion 2
(mit Dekoreinleger)

**VETRO UND
VISION MIT
DIREKTVER-
GLASUNG**



Vetro

Vision
schlossseitig

Vision
mittig

DECORA (CPL) OBERFLÄCHEN


Widerstandsfähig und pflegeleicht



Decora Brilliant-Weiß
(ähnlich RAL 9016)



Decora Uni-Weiß
(ähnlich RAL 9016)




Decora Nebelgrau




Decora Felsgrau




Decora Titangrau



Decora schwarz
(Zargenoberfläche)



Decora Valeur grau



Decora Valeur taupe



Decora Esche Weiß
deckend
(ähnlich RAL 9016)



Decora Berg-Ahorn



Decora Eiche hell



Decora Landbuche




Decora Wildbuche



Decora Wildbuche
horizontal



Decora Zimtbirke



Decora Zimtbirke
horizontal

Allgemeines

Die Oberfläche CPL (Continuous Pressure Laminate) ist ein mehrschichtig aufgebauter Werkstoff in Farb- oder Echtholznachbildung.

CPL-Auswahl


Die Firma Herholz verwendet eigene Oberflächendesigns unter dem Produktnamen Decora.

Verfahrenstechnik

Das CPL besteht aus einzelnen Papierlagen aus Naturzellulose, vollimprägniert mit duroplastischen Harzen, die unter Hitze und hohem Druck miteinander verpresst werden.

Oberflächeneigenschaften


- 1) Kratzfest Kennzahl 3
- 2) Abriebfest Kennzahl 1
- 3) Hitzebeständig bis 80° C
- 4) Lichtbeständig
- 5) Fleckenunempfindlich
- 6) Beständig gegen handelsübliche nicht scheuernde Reinigungsmittel, leichte Säuren und Laugen
- 7) Antistatisch
- 8) Lösungsmittelbeständig
- 9) Antibakteriell nach ISO 22196:2011




Decora Vital Pinie Arktis




Decora Vital Pinie Arktis horizontal




Decora Vital Pinie hell



Decora Vital Pinie hell horizontal




Decora Vital Pinie Karamell horizontal




Decora Vital Eiche Origin horizontal




Decora Vital Solar-Eiche




Decora Vital Solar-Eiche horizontal




Decora Vital Saloon-Eiche horizontal



Decora Vital Ast-Eiche




Decora Vital Ast-Eiche horizontal




Decora Vital Ripped-Eiche




Decora Vital Ripped-Eiche horizontal



Decora Vital Mooreiche



Decora Vital Mooreiche horizontal



Decora Vital Flamm-Eiche



Decora Vital Flamm-Eiche horizontal

Vital-Oberflächen: besitzen eine fühlbare Struktur, diese verleiht der Oberfläche Lebendigkeit. Die Kombination aus täuschend echter Holz-Reproduktion, der Struktur und den hochwertigen Laminat-Eigenschaften lassen die Türen zu einem echten haptischen Erlebnis werden. Fühlen Sie den Unterschied!



ZURÜCK ZUR NATUR

Furnierte Türen mit exzellentem Finish

Holz begleitet den Menschen seit jeher. Kaum ein anderes Material bietet so vielfältige ästhetische und funktionelle Eigenschaften wie Holz. Dabei ist Holz immer behaglich, ausdrucksstark und sinnlich. Bei Furniertüren von Herholz zieht Holz in seiner schönsten Form in die eigenen vier Wände ein. Kein Furnier gleicht dabei dem anderen. Individuelle Maserungen, Farben und fühlbare Strukturen machen jede Herholz Tür mit Furnieroberfläche zu einem unverwechselbaren Stück Natur. Dem Gestaltungsspielraum sind keine Grenzen gesetzt.



Modern-Türelement Horizont
Eiche Vintage gebürstet - organic horizontal



Modern-Türelement Horizont
Spliteiche gebürstet - organic horizontal
Zarge Decora Schwarz

Abbildung rechts:
Modern-Türelement Horizont
Spliteiche gebürstet - organic horizontal
Zarge Decora Schwarz



WEITERE MODELLE



Zeitlos

Horizont

Abbildung rechts:
Modern-Türelement Horizont
Wildeiche gebürstet - organic horizontal



3053 / V 055

5011B / V 055

5021B / V 055

ALLE VER-
GLASUNGEN
SATINIERT



FURNIER OBERFLÄCHEN

Echtholz-Furnier*


STANDARD-OBERFLÄCHEN



Kanadischer
Ahorn



Buche natur



Eiche fein-hell



Eiche natur




Eiche Natur
Roheffekt




Ast-Eiche
Roheffekt



Limba farbig



Mahagoni gebeizt



Streichfähig



Wildeiche
gebürstet -
organic



Wildeiche
gebürstet -
organic horizontal



Wildeiche
gebürstet - organic
weiß horizontal



Spliteiche
gebürstet -
organic horizontal




Eiche Vintage
gebürstet -
organic horizontal

Die fühlbare Struktur verleiht der Roheffekt-Echtholz-Oberfläche und der Furnier-Oberfläche (gebürstet und geölt) der Türen ein besonderes haptisches Erlebnis. Für den erlebbaren Roheffekt werden ausgesuchte Furniere mit einem speziell entwickelten UV-Lack behandelt. Es entsteht das Gefühl von unbehandeltem Holz jedoch mit der Widerstandsfähigkeit einer UV-Lackierung. Fühlen Sie den Unterschied!



SONDER-OBERFLÄCHEN (AUF ANFRAGE)




Eiche rustikal 003




Amerikanische
Eiche gebeizt



Amerikanischer
Kirschbaum natur



Erle




Fichte



Kiefer




Esche



Amerikanischer
Nussbaum



Esche Weiß Pore



Esche Weiß



STYLISCHE GANZGLASTÜREN

Türen mit transparentem Durchblick

Transparent, leicht und offen sind Begriffe, die man mit Glas in Verbindung bringt. Ein Produktbereich, der gerade in den letzten Jahren stetig an Bedeutung gewonnen hat. Ganzglastüren bieten eine optische und akustische Abgeschlossenheit, ohne den Durchblick zu verstellen und sorgen außerdem für einen harmonischen Übergang von einem Raum in einen anderen. Sie gliedern Wohnungen, ohne zu trennen und belichten bzw. erhellen Räume wie Flure, Dielen, Eingänge und Windfänge.

Abbildung links:

Bellini B

Fläche mattiert, Motiv klar



Moreni A

Fläche klar, Motiv mattiert
Beschlagset Puristo Edelstahl,
Schlosskasten Studio UV,
Bänder Office, Drücker Porto



Magia 4 B

Fläche mattiert, Motiv klar
Beschlagset Puristo Edelstahl,
Schlosskasten Studio UV,
Bänder Office, Drücker Porto



Pagera A

Fläche klar, Motiv mattiert
Beschlagset Puristo Edelstahl,
Schlosskasten Studio UV,
Bänder Office, Drücker Porto

WEITERE MODELLE



Bellini A



Bettino A



Bianci A



Bonito A



Cappa A



Cross Horizon A



Cross lines A



Delicato A



Fanti A



Grano A




Magia 1 A




Magia 3 A



Magia 4 A



Meridiani A



Metrico A



Moreni A



Pagera A



Paolini A



Pardo A



Pavarotti A



Pietro A



Pisano A



Raio 04 A



Raio 05 A



Violino quer A



WEITERE MODELLE



Loft 1-SD

Loft 2-SD

Loft 3-SD

Loft 4-SD

Loft 6-SD

Loft 7-SD



Loft 26-SD

Loft 32-SD

Loft 33-SD

Loft 45-SD

Abbildung links:

Loft 1-SD

Fläche Floatglas klar, Motiv matt schwarz
Zarge Decora Schwarz

SONDERELEMENTE

Türen mit der besonderen Note



Oberlicht



1 Seitenteil schlossseitig



1 Seitenteil bandseitig



2 Seitenteile



1 Oberlicht + 1 Seitenteil schlossseitig



1 Oberlicht + 1 Seitenteil bandseitig



1 Oberlicht + 2 Seitenteile



Abgeschrägte Türelemente

Abbildung rechts:

Exklusiv-Türelement

Zarge mit 2 Seitenteilen und Oberlicht / Verglasung Floatglas klar;
Modern-Türblatt Vetro mit Direktverglasung 9181 Fanti B
(Fläche mattiert, Motiv klar), Decora Brillant-Weiß



SCHIEBETÜREN

Leise Gleiter in tollem Design



1-flügelig vor der Wand laufend
mit Blendenkasten



1-flügelig in der Wand laufend



1-flügelig vor der Wand laufend
mit Laufschiene Move Pro in Edelstahl-Optik

Abbildung rechts:
Schiebetür Decora Brillant-Weiß
2-flügelig in der Wand laufend



2-flügelig vor der Wand laufend
mit Blendenkasten



2-flügelig in der Wand laufend



ZAHLREICHE TÜRDRÜCKER

- Vielfalt und Auswahl

- Hochwertige Qualität
- Verschiedene Materialien von Edelstahl bis Schwarz
- Mit und ohne Schlüssellochbohrung
- Moderne Minirossette
- Präventive Schutzbeschläge



Porto Minirossette
Edelstahl matt



Porto Minirossette
matt schwarz

**SCHLICHTES
DESIGN DURCH
MINIROSETTE,
AUSGEFALLEN
UND EXTRA-
VAGANT**




Hierro
Edelstahl matt



Lissabon
Edelstahl matt

**ZEITLOS UND
SCHLICHT, DIE
TÜRDRÜCKER
IN EDELSTAHL
MATT**



Porto
matt schwarz



Porto-Fino push2shut
matt schwarz

**ERWARTE
MEHR, MATT
SCHWARZE
TÜRDRÜCKER,
SIE SETZEN
AKZENTE**



Protect-Line 1L
Edelstahl matt



Protect-Line 2U
Edelstahl matt

**MEHR SCHUTZ-
BESCHLÄGE
FINDEN SIE
UNTER
www.herholz.de**

Für weitere Türdrücker fragen Sie bitte Ihren Herholz-Fachhändler

NEHMEN SIE MASS

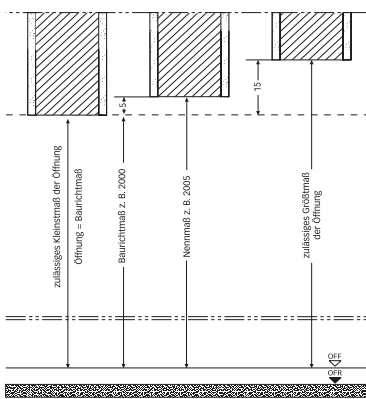
Die Maßvielfalt bei Türen

Mit seiner enormen Maßvielfalt bietet der Türen-Spezialist Herholz zeitgemäße und komfortable Lösungen für jede individuelle Neubau- bzw. Modernisierungsaufgabe. Die Herholz-Holzumfassungszargen sind durch ihr Konstruktionsprinzip und ihre Maßvielfalt flexibel und universell einsetzbar. Dadurch lassen sich Türen unterschiedlichster Größe und Höhe problemlos in jedes Raumkonzept einfügen.

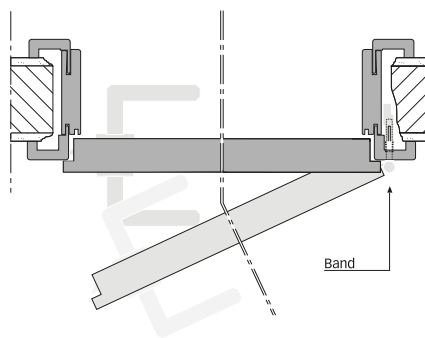
Die Produkte werden in großen Serien aber auch in exklusiver Einzelanfertigung individuell nach den Wünschen der Bauherren/ Renovierer und den Anforderungen des Objektes gefertigt. Selbst bei technischen Türen wie etwa einbruchhemmenden Elementen oder bei Schallschutztüren oder auch Brand-/ Rauchschutztüren ist die maßliche Variantenvielfalt und damit projektbezogene Realisierung gegeben.



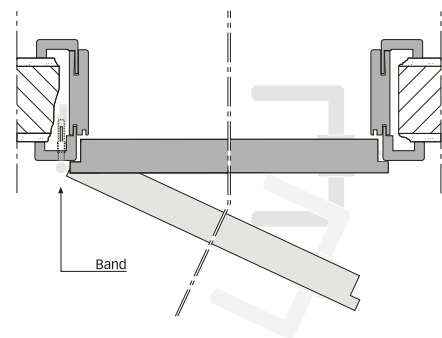
Höhenmaße



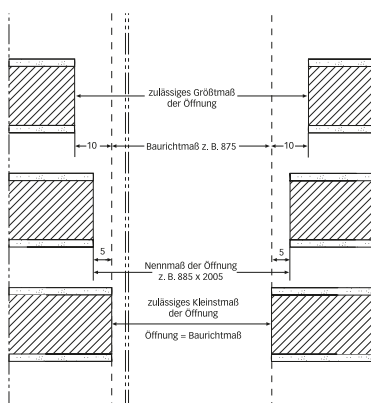
DIN rechts



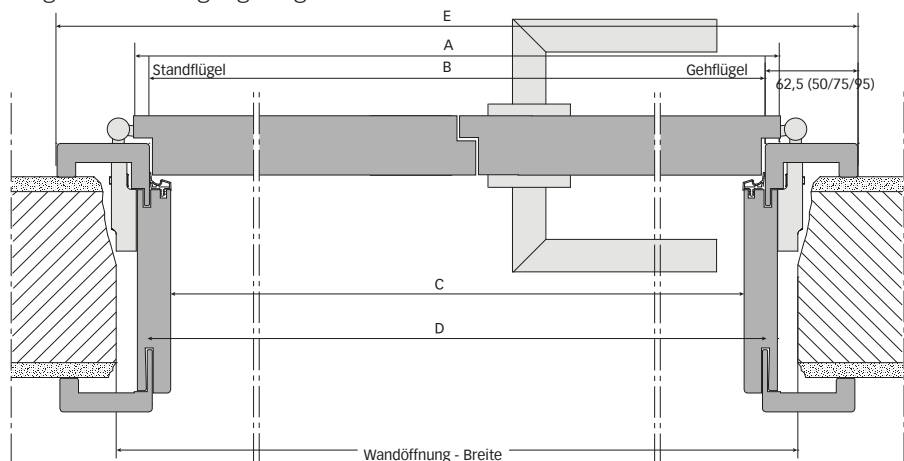
DIN links



Breitenmaße



2-flg. Einzelanfertigungszarge



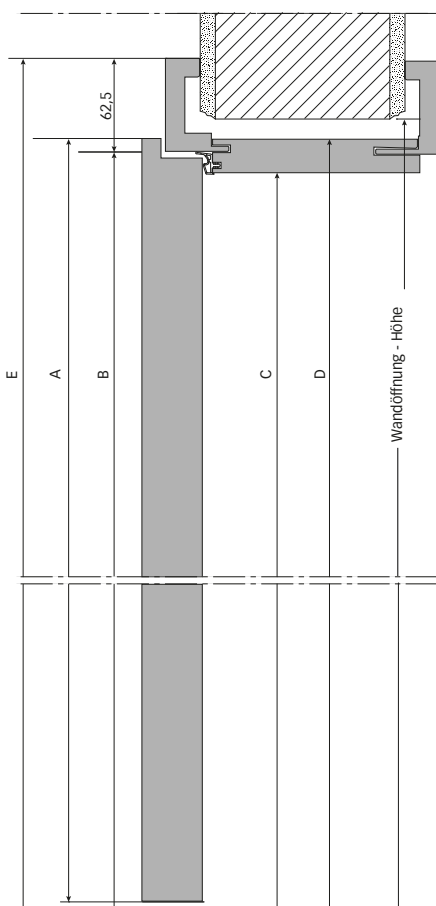
	Wandöffnung DIN 18 100 (Nennmaß)	Türblatt (Außenmaß) gefälzt	Türblatt (Außenmaß) stumpf einschlagend	Zargenfalzmaß	Lichtes Durchgangsmaß	Außenkante Futter	Außenkante Bekleidung bei 50 mm	Außenkante Bekleidung bei 62,5 mm	Außenkante Bekleidung bei 75 mm	Außenkante Bekleidung bei 95 mm
Maße in mm		A	A	B	C	D	E	E	E	E
Breite (1-flg.)	635	610	584	591	563	609	691	716	741	781
	760	735	709	716	688	734	816	841	866	906
	885	860	834	841	813	859	941	966	991	1031
	1010	985	959	966	938	984	1066	1091	1116	1156
	1135	1110	1084	1091	1063	1109	1191	1216	1241	1281
Breite (2-flg.)	1250	1210	1184	1191	1163	1209	1291	1316	1341	1381
	1500	1460	1434	1441	1413	1459	1541	1566	1591	1631
	1750	1710	1684	1691	1663	1709	1791	1816	1841	1881
	2000	1960	1934	1941	1913	1959	2041	2066	2091	2131
Höhe	2005	1985	1972	1980 ¹⁾	1966	1989	2030	2043	2055	2075
	2130	2110	2097	2105 ¹⁾	2091	2114	2155	2168	2180	2200

1) Durch die rechnerische Bodenluft der Herholz-Fertigelemente von 4 mm ist es möglich, die Zargen für eine dauerelastische Abdichtung höher einzubauen (wichtig bei Fliesen- und Steinzeugböden). Die Bodenluft sollte auch dann 7 mm nicht überschreiten.

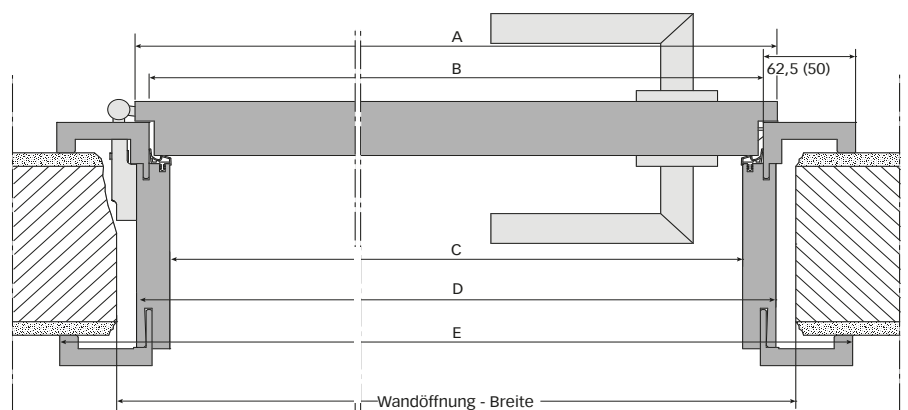
2) Die Bandtaschen tragen ca. 17 mm auf.

3) Zierbekleidung -4 mm in der Breite und -2 mm in der Höhe.

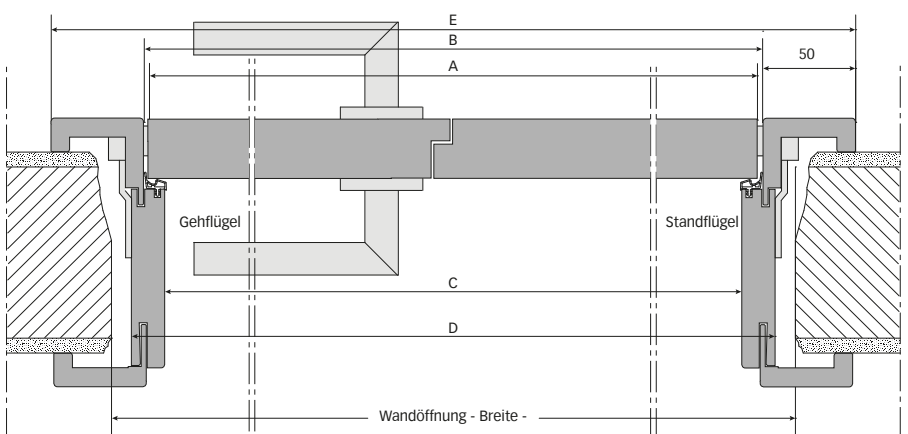
Höhenschnitt gefälzt



Querschnitt gefälzt



2-flg., S-Design



DGNB Mitglied – Fit für die Zukunft

Zertifizierungssysteme für nachhaltiges Bauen gibt es einige. Das DGNB System ist einzigartig. Es dient der objektiven Beschreibung und Bewertung der Nachhaltigkeit von Gebäuden und Stadtquartieren. Bewertet wird die Qualität im umfassenden Sinne, über den kompletten Gebäudelebenszyklus hinweg.

Die Grundsystematik zur Bewertung der Nachhaltigkeitsqualität von Gebäuden wurde gemeinsam von DGNB und dem Bundesministerium für Verkehr, Bau und Stadtentwicklung (BMVBS) entwickelt. Das DGNB Zertifizierungssystem ist international anwendbar. Aufgrund seiner Flexibilität kann es präzise auf unterschiedliche Gebäudenutzungen und sogar länderspezifische Anforderungen angepasst werden.

Unterschiedliche Gebäude haben diversifizierende Eigenschaften. Auch die Anforderungen an die Gebäude sind dementsprechend verschieden. Darum steht das DGNB Zertifizierungssystem in verschiedenen Nutzungsprofilen bereit. Es gibt Zertifikate für Büro- und Verwaltungsgebäude, Handelsbauten, Industriebauten, Hotelbauten, Wohngebäude, gemischt genutzte Gebäude und Bildungsbauten. Nur so kann auf einer einheitlichen Basis geplant, gebaut, betrieben und zertifiziert werden.

Als einer der führenden Türenhersteller teilen wir die Ansichten der Deutschen Gesellschaft für Nachhaltiges Bauen und haben uns als Mitglied der Gesellschaft angeschlossen.

Nachhaltigkeit / PEFC-Zertifizierung

Nie war die Sensibilisierung der Verbraucher zu dem Thema „Umwelt- und Gesundheitsverträglichkeit“ größer als heute. Herholz hat sich dieses Thema mit dem Einsatz von wasserlöslichen Lacken, energie-reduzierten Fertigungsanlagen und freiwilligen Untersuchungsberichten von unabhängigen Prüfinstituten bereits früh „auf die Fahne geschrieben“. Dem renommierten Fraunhofer Institut für Holzforschung, WKI Braunschweig, wurden u.a. Herholz-Elemente in furnierter Buche, Weißlack und die Decora-Oberflächen zur Begutachtung übergeben. Das mehr als positive Resultat der untersuchten Herholz-Produkte belegt, Herholz-Türelemente können bedenkenlos in allen Wohn- und Arbeitsbereichen eingesetzt werden. Nun sind wir einen weiteren wichtigen Schritt in diese Richtung gegangen: Als einer der ersten deutschen Türenhersteller kann Herholz für das gesamte Produktsortiment eine PEFC-Zertifizierung nachweisen. PEFC ist ein „Programm für die Anerkennung von Waldzertifizierungssystemen“, das über Ländergrenzen hinweg ein Ziel verfolgt: Die weltweite Verbesserung der Waldnutzung und Waldpflege. Zudem sind die von Herholz eingesetzten Packmaterialien für die Verwertung sichergestellt, da keine Verbundwerkstoffe eingesetzt werden.



www.pefc.de



DGNB®

Deutsche Gesellschaft für Nachhaltiges Bauen e.V.
German Sustainable Building Council

Mitglieds-Nr. 13179
Mitglied seit 10.08.2012

Pflegehinweise für Türen

Pflegehinweise für Holztüren

Reinigung und Pflege Ihrer Türen:

- Seien Sie sparsam mit Wasser! Holz ist ein hygroskopisches Material, es reagiert auf Feuchtigkeit und Nässe. Deshalb immer nur leicht feucht reinigen und anschließend trocken wischen.
- Ein feuchtigkeitsbedingtes Quellen vermeiden Sie, indem Sie bei der Pflege nur nebelfeucht ohne Druck wischen und nasse Stellen auf der Tür umgehend mit einem Baumwoll- oder Microfasertuch (bei Furnieroberflächen „gebürstet-organic“ ausschließlich unter Verwendung eines Baumwolltuchs) nachtrocknen.
- Vorsicht bei zu scharfen Reinigern, Scheuerschwämmen und kratzigen Tüchern, diese zerstören die Oberfläche. Weiche fusselfreie Tücher eignen sich besonders für deren Reinigung. Wischen Sie damit am besten in Längsrichtung.

Regelmäßige Pflege:

Mit einem trockenen Tuch reinigen.

Zusätzliche Pflege:

Bei normaler Beanspruchung alle 3 Monate mit einem handwarmen feuchten Fensterleder o.ä. abledern und mit einem anderen fusselfreien Tuch trocken wischen.

Intensiv-Pflege:

Bei erhöhter Verschmutzung mit einem handwarmen feuchten Tuch unter geringer Zugabe von handelsüblichen Allzweckreinigern, Handspülmitteln oder Neutralseife reinigen. Anschließend mit einem feuchten Tuch abwischen und mit einem fusselfreien Tuch trocken nachwischen.

Pflegehinweise für Glastüren

In der Regel genügt es, die Glasoberflächen mit heißem Wasser zu reinigen. Bei hartnäckigen Verschmutzungen besteht darüber hinaus die Möglichkeit, wie folgt vorzugehen: Die Glasscheibe mit einem handelsüblichen Glasreiniger besprühen, mit einem weichen, fusselfreien Tuch oder Schwamm reinigen, mit klarem Wasser abwischen und mit fusselfreiem Mikrofaser Tuch (keine Baumwolltücher) trocken putzen. Sollte die Verschmutzung trotz mehrfacher Behandlung noch vorhanden sein, bleibt die abschließende Möglichkeit, mit Spiritus oder Industrialkohol die Reinigung zu vollziehen.

Hinweise zur fehlerhaften Reinigung von Glasoberflächen:

1. Keine scharfen Reinigungsmittel verwenden.
2. Nicht mit scheuerndem oder kratzendem Material reinigen.
3. Keine alten Tücher verwenden, Schmutzpartikel können Kratzer verursachen.
4. Zu viel Wasser bei der Reinigung von Verglasungen bei Holztüren führt zu einem Aufquellen der Tür.

© Copyright 07-2025

Die abgebildeten Türen zeigen in vielen Fällen Sonderausstattungen, die mit Mehrkosten verbunden sind. Türdrücker sind dabei grundsätzlich nicht im Standard enthalten und müssen extra bestellt werden. Fragen Sie daher Ihren Fachhändler, welche Ausstattung das jeweilige Türelement hat und welche Zusatzausstattungen gegebenenfalls extra (Aufpreis) bestellt werden müssen. Der Inhalt der Unterlage ist ohne Rechtsverbindlichkeit. Technische Änderungen, Konstruktions- und Farbabweichungen sowie Druckfehler sind vorbehalten. Diese Unterlage ist urheberrechtlich geschützt. Jede Verwendung, auch auszugsweise, ist ohne Zustimmung des Herausgebers unzulässig. Insbesondere gilt dies für Vervielfältigungen, Übersetzungen und die Einspeicherung in elektronische Systeme.

Herholz Vertrieb GmbH & Co. KG

Eichenallee 82 – 88
48683 Ahaus

t +49 2561 689 - 02

mail@herholz.de
www.herholz.de

Herholz[®] 

Herholz hat die Tür im Griff